























NATURAL STYLE 外部仕上げ

外部		Middle Class			
外壁	メイン	材質 ガルバリウム鋼板 メーカー 新日鉄 仕様 ニクスカラーPro/艶消し S Sワンタッチ COLOR: コットンホワイト KS88H マットシルバー GCM37 ペールゴールド GCM36	<input type="checkbox"/> コットンホワイト KS88H 	<input type="checkbox"/> マットシルバー GCM37 	<input type="checkbox"/> ペールゴールド GCM36 
	貼分け	材質 塗装 メーカー エスケー化研 COLOR: ベルアート ゆず肌 シロ AC-3006 AC-1186	<input type="checkbox"/> シロ 	<input type="checkbox"/> AC-3006 	<input type="checkbox"/> AC-1186 
床 ポーチ テラス 玄関土間	ポーチ・テラス・玄関土間	材質 タイル size:600×600×9.5 仕様 アイコトリヨウワ アーレイ D61 D63	<input type="checkbox"/> D61 	<input type="checkbox"/> D63 	
	屋根	材質 ガルバリウム鋼板 メーカー 新日鉄 仕様 ニクスカラーPro/艶消し S Sワンタッチ COLOR: コットンホワイト KS88H マットシルバー GCM37 ペールゴールド GCM36	<input type="checkbox"/> コットンホワイト KS88H 	<input type="checkbox"/> マットシルバー GCM37 	<input type="checkbox"/> ペールゴールド GCM36 
サッシ	仕様	ハイブリッド窓TW 複層ガラス	<input type="checkbox"/> ダスクグレー(H) 	<input type="checkbox"/> オータムブラウン(G) 	<input type="checkbox"/> ナチュラルシルバー(D) 
	メーカー	LIXIL	<input type="checkbox"/> ブラック(M) 	<input type="checkbox"/> プレシャスホワイト P(F) 	
玄関ドア	メーカー	LIXIL	<input type="checkbox"/> ポリッシュシルバー(FA) 	<input type="checkbox"/> オータムブラウン(AG) 	<input type="checkbox"/> シャイングレー(AK) 
	仕様	ジェスタ2 M17型	<input type="checkbox"/> S型 <input type="checkbox"/> プラストシルバー <input type="checkbox"/> シルキーマットブラック 		
軒裏	メーカー	ELD	<input type="checkbox"/> クリア #101 		
	仕様	木製玄関ドア			
雨樋	メーカー	タニタ	<input type="checkbox"/> マットホワイト マットガンメタ マットシルバー 		
	仕様	ガルバリウム製雨樋			
	COLOR:	マットホワイト マットガンメタ マットシルバー			
軒裏	軒裏	日本ペイント 塗装	※ 壁面色に準ずる		