
















NATURAL STYLE 外部仕上げ

外部		High Class				
外壁	メイン	材質	塗装	<input type="checkbox"/> シロ <input type="checkbox"/> AC-3006 <input type="checkbox"/> AC-1185		
		メーカー COLOR:	エスケー化研 ベルアート ゆず肌 シロ AC-3006 AC-1186			
床	ポーチ ・ テラス ・ 玄関土間	材質	タイル size:600×600×9.5	<input type="checkbox"/> D61 <input type="checkbox"/> D63		
		仕様 COLOR:	アイコトリョウワ アーレイ D61 D63			
屋根		材質	ガルバリウム鋼板	<input type="checkbox"/> コットンホワイト KS88H <input type="checkbox"/> マットシルバー GCM37 <input type="checkbox"/> ペールゴールド GCM36		
		メーカー 仕様 COLOR:	新日鉄 ニクスカラーPro/艶消し SSワンタッチ コットンホワイト KS88H マットシルバー GCM37 ペールゴールド GCM36			
サッシ		仕様	ハイブリッド窓TW 複層ガラス	<input type="checkbox"/> ダスクグレー(H) <input type="checkbox"/> オータムブラウン(G) <input type="checkbox"/> ナチュラルシルバー(D)		
		メーカー COLOR:外観色 内観色	LIXIL ダスクグレー(H) オータムブラウン (G) ナチュラルシルバー(D) ブラック(M) プレシャスホワイト P (F)			
玄関ドア		メーカー	LIXIL	<input type="checkbox"/> ポリッシュシルバー(FA) <input type="checkbox"/> オータムブラウン(AG) <input type="checkbox"/> シャイングレー(AK)		
		仕様 COLOR:	ジェスタ2 M17型 マットブラック(AA) オータムブラウン(AG) シャイングレー(AK)			
玄関ドア		メーカー	ELD	<input type="checkbox"/> クリア #101		
		仕様 COLOR:	木製玄関ドア クリア #101			
軒裏	ポーチ 軒裏	メーカー 仕様	日本ペイント 塗装	※ 壁面色に準ずる		
雨樋		メーカー	タニタ	<input type="checkbox"/> マットホワイト <input type="checkbox"/> マットガンメタ <input type="checkbox"/> マットシルバー		
		仕様 COLOR:	ガルバリウム製雨樋 マットホワイト マットガンメタ マットシルバー		