























# MODERN STYLE

# 外部仕上げ

外部		Standard Class			
外壁	メイン	材質 ガルバリウム鋼板 メーカー 新日鉄 仕様 ニクスカラーPro/艶消し S Sワンタッチ COLOR: コットンホワイト KS88H マットシルバー GCM37 いぶし銀 GCM16	<input type="checkbox"/> コットンホワイト KS88H 	<input type="checkbox"/> マットシルバー GCM37 	<input type="checkbox"/> いぶし銀 GCM16 
	貼分け	材質 塗装 メーカー エスケー化研 COLOR: ベルアート ゆず肌 シロ AC-1621 AC-1680	<input type="checkbox"/> シロ 	<input type="checkbox"/> AC-1621 	<input type="checkbox"/> AC-1680 
床	ポーチ・テラス・玄関土間	材質 モルタル 仕様 金鍍仕上げ			
屋根		材質 ガルバリウム鋼板 メーカー 新日鉄 仕様 ニクスカラーPro/艶消し S Sワンタッチ COLOR: コットンホワイト KS88H マットシルバー いぶし銀 GCM16	<input type="checkbox"/> コットンホワイト KS88H 	<input type="checkbox"/> マットシルバー GCM37 	<input type="checkbox"/> いぶし銀 GCM16 
サッシ	仕様	ハイブリッド窓TW 複層ガラス	<input type="checkbox"/> ブラック(T) <input type="checkbox"/> ダスクグレー(H) <input type="checkbox"/> オータムブラウン(G) <input type="checkbox"/> ナチュラルシルバー(K)		
	メーカー	LIXIL	<input type="checkbox"/> ブラック(T) <input type="checkbox"/> ダスクグレー(H) <input type="checkbox"/> オータムブラウン(G) <input type="checkbox"/> ナチュラルシルバー(K)		
	COLOR: 外観色	ブラック(T)      ダスクグレー(H)      オータムブラウン(G) ナチュラルシルバー(K)	<input type="checkbox"/> ブラック(T) 	<input type="checkbox"/> ダスクグレー(H) 	<input type="checkbox"/> オータムブラウン(G) 
	内観色	ブラック(M)      プレシャスホワイト P(F)	<input type="checkbox"/> ブラック(M) 	<input type="checkbox"/> プレシャスホワイト P(F) 	
玄関ドア	メーカー	LIXIL	<input type="checkbox"/> マットブラック(AA) <input type="checkbox"/> オータムブラウン(AG) <input type="checkbox"/> ポリッシュシルバー(FA)	S型 <input type="checkbox"/> プラストシルバー <input type="checkbox"/> シルキーマットブラック	
	仕様	ジェスタ2 M17型	<input type="checkbox"/> マットブラック(AA) <input type="checkbox"/> オータムブラウン(AG) <input type="checkbox"/> ポリッシュシルバー(FA)	プラストシルバー <input type="checkbox"/> シルキーマットブラック	
	COLOR:	マットブラック(AA)      プリッシュシルバー(FA) オータムブラウン(AG)	<input type="checkbox"/> マットブラック(AA) 	<input type="checkbox"/> オータムブラウン(AG) 	<input type="checkbox"/> プリッシュシルバー(FA) 
	メーカー	ELD	<input type="checkbox"/> クリア #101 <input type="checkbox"/> ウォルナット #111		
	仕様	木製玄関ドア	<input type="checkbox"/> クリア #101 	<input type="checkbox"/> ウォルナット #111 	
	COLOR:	クリア #101 ウォルナット #111			
軒裏	ポーチ軒裏	メーカー 日本ペイント 仕様 塗装	※ 壁面色に準ずる		
雨樋		メーカー タニタ 仕様 ガルバリウム製雨樋 COLOR: マットブラック      マットガンメタ      マットシルバー	<input type="checkbox"/> マットブラック 	<input type="checkbox"/> マットガンメタ 	<input type="checkbox"/> マットシルバー 