




























# MODERN STYLE

# 外部仕上げ

外部		Middle Class				
外壁	メイン	材質 ガルバリウム鋼板 メーカー 新日鉄 仕様 ニクスカラーPro/艶消し S S ワンタッチ COLOR: コットンホワイト KS88H マットシルバー GCM37 いぶし銀 GCM16	<input type="checkbox"/> コットンホワイト KS88H 	<input type="checkbox"/> マットシルバー GCM37 	<input type="checkbox"/> いぶし銀 GCM16 	
	貼分け	材質 塗装 メーカー エスケー化研 COLOR: ベルアート ゆず肌 シロ AC-1621 AC-1680	<input type="checkbox"/> シロ 	<input type="checkbox"/> AC-1621 	<input type="checkbox"/> AC-1680 	
床 ポーチ テラス 玄関土間	ポーチ・テラス・玄関土間	材質 タイル size:600×600×9.5 仕様 アイコトリョウワ アーレイ (600角平・グリップ) D63 D64 D65	<input type="checkbox"/> D63 	<input type="checkbox"/> D64 	<input type="checkbox"/> D65 	
	屋根	材質 ガルバリウム鋼板 メーカー 新日鉄 仕様 ニクスカラーPro/艶消し S S ワンタッチ COLOR: コットンホワイト KS88H マットシルバー いぶし銀 GCM16	<input type="checkbox"/> コットンホワイト KS88H 	<input type="checkbox"/> マットシルバー GCM37 	<input type="checkbox"/> いぶし銀 GCM16 	
サッシ	仕様	ハイブリッド窓TW 複層ガラス	<input type="checkbox"/> ブラック(T) 	<input type="checkbox"/> ダスクグレー(H) 	<input type="checkbox"/> オータムブラウン(G) 	<input type="checkbox"/> ナチュラルシルバー(K) 
	メーカー	LIXIL	<input type="checkbox"/> ブラック(M) 	<input type="checkbox"/> プレシャスホワイト P (F) 		
玄関ドア	メーカー	LIXIL	<input type="checkbox"/> マットブラック(AA) 	<input type="checkbox"/> オータムブラウン(AG) 	<input type="checkbox"/> ポリッシュシルバー(FA) 	S型 <input type="checkbox"/> プラストシルバー <input type="checkbox"/> シルキーマットブラック 
	仕様	ジェスタ2 M17型				
軒裏	メーカー	ELD	<input type="checkbox"/> クリア #101 	<input type="checkbox"/> ウォルナット #111 		
	仕様	木製玄関ドア				
雨樋	メーカー	タニタ	<input type="checkbox"/> マットブラック 	<input type="checkbox"/> マットガンメタ 	<input type="checkbox"/> マットシルバー 	
軒裏	軒裏	日本ペイント 塗装 ※ 壁面色に準ずる				