


























MODERN STYLE

外部仕上げ

外部		High Class							
外壁	メイン	材質	塗装	<input type="checkbox"/> シロ	<input type="checkbox"/> AC-1621	<input type="checkbox"/> AC-1680			
		メーカー	エスケー化研						
床	ポーチ ・ テラス ・ 玄関土間	材質	タイル size:600×600×9.5	<input type="checkbox"/> D63	<input type="checkbox"/> D64	<input type="checkbox"/> D65			
		仕様	アイコットリョウワ アレイ (600角平・グリップ)						
屋根		材質	ガルバリウム鋼板	<input type="checkbox"/> コットンホワイト KS88H	<input type="checkbox"/> マットシルバー GCM37	<input type="checkbox"/> いぶし銀 GCM16			
		メーカー	新日鉄						
サッシ		仕様	ハイブリッド窓TW 複層ガラス	<input type="checkbox"/> ブラック(T)	<input type="checkbox"/> ダスクグレー(H)	<input type="checkbox"/> オータムブラウン(G)	<input type="checkbox"/> ナチュラルシルバー(K)		
		メーカー	LIXIL						
玄関ドア		COLOR:外観色	ブラック(T) ダスクグレー(H) オータムブラウン(G) ナチュラルシルバー(K)	<input type="checkbox"/> ブラック(M)	<input type="checkbox"/> プレシャスホワイトP(F)				
		内観色	ブラック(M) プレシャスホワイトP(F)						
玄関ドア		メーカー	LIXIL	<input type="checkbox"/> マットブラック(AA)	<input type="checkbox"/> オータムブラウン(AG)	<input type="checkbox"/> ポリッシュシルバー(FA)	S型	<input type="checkbox"/> プラストシルバー	<input type="checkbox"/> シルキーマットブラック
		仕様	ジエスタ2 M17型				プラストシルバー		
玄関ドア		メーカー	ELD	<input type="checkbox"/> クリア #101	<input type="checkbox"/> ウォルナット #111				
		仕様	木製玄関ドア						
軒裏	ポーチ 軒裏	メーカー	日本ペイント	※ 壁面色に準ずる					
雨樋		メーカー	タニタ	<input type="checkbox"/> マットブラック	<input type="checkbox"/> マットガンメタ	<input type="checkbox"/> マットシルバー			
		仕様	ガルバリウム製雨樋						
雨樋		COLOR:	マットブラック マットガンメタ マットシルバー						