
















# CHIC STYLE 外部仕上げ

外部		Standard Class			
外壁	メイン	材質 ガルバリウム鋼板 メーカー 新日鉄 仕様 ニクスカラーPro/艶消し S S ワンタッチ COLOR: いぶし銀 GCM16    ペールゴールド GCM36	<input type="checkbox"/> いぶし銀 GCM16 	<input type="checkbox"/> ペールゴールド GCM36 	
	貼分け	材質 塗装 メーカー エスケー化研 仕様 ベルアート ゆず肌 シロ COLOR: シロ AC-2004    AC-3010	<input type="checkbox"/> シロ 	<input type="checkbox"/> AC-2004 	<input type="checkbox"/> AC-3010 
床	ポーチ・テラス・玄関土間	材質 モルタル 仕様 金鍍仕上げ			
屋根		材質 ガルバリウム鋼板 メーカー 新日鉄 仕様 ニクスカラーPro/艶消し COLOR: いぶし銀 GCM16    ペールゴールド GCM36 ファインブラック GCK50	<input type="checkbox"/> いぶし銀 GCM16 	<input type="checkbox"/> ペールゴールド GCM36 	<input type="checkbox"/> ファインブラック GCK50 
サッシ	仕様	ハイブリッド窓TW 複層ガラス	<input type="checkbox"/> オータムブラウン(G) 	<input type="checkbox"/> ダスクグレー(H) 	<input type="checkbox"/> シャイングレー(K) 
	メーカー	LIXIL	<input type="checkbox"/> ブラック(M) 	<input type="checkbox"/> プレシャスホワイト P(F) 	
玄関ドア	メーカー	LIXIL	<input type="checkbox"/> マットブラック(AA) 	<input type="checkbox"/> シャイングレー(AK) 	<input type="checkbox"/> オータムブラウン(AG) 
	仕様	ジェスタ2 M17型		S型 <input type="checkbox"/> プラストシルバー 	<input type="checkbox"/> シルキーマットブラック 
	メーカー	ELD	<input type="checkbox"/> クリア #101 	<input type="checkbox"/> ウォルナット #111 	
軒裏	ポーチ軒裏	メーカー 日本ペイント 仕様 塗装	※ 壁面色に準ずる		
雨樋		仕様 ガルバリウム製雨樋 メーカー タニタ COLOR: マットブラック    マットガンメタ    マットシルバー	<input type="checkbox"/> マットブラック 	<input type="checkbox"/> マットガンメタ 	<input type="checkbox"/> マットシルバー 