









CHIC STYLE 外部仕上げ

外部		Middle Class			
外壁	メイン	材質	塗装	<input type="checkbox"/> シロ <input type="checkbox"/> AC-2004 <input type="checkbox"/> AC-3010	
		メーカー 仕様 COLOR:	エスケー化研 ベルアート ゆず肌 シロ AC-2004 AC-3010		
床	ポーチ・テラス・玄関土間	材質	タイル size:600×600×9.5	<input type="checkbox"/> D64 <input type="checkbox"/> D65	
		メーカー 仕様 COLOR:	アイコトリョウワ アレイ (600角平・グリップ) D64 D65		
屋根		材質	ガルバリウム鋼板	<input type="checkbox"/> いぶし銀 GCM16 <input type="checkbox"/> ペールゴールド GCM36	
		メーカー 仕様 COLOR:	新日鉄 ニクスカラーPro/艶消し いぶし銀 GCM16 ペールゴールド GCM36		
サッシ		仕様	ハイブリッド窓TW 複層ガラス	<input type="checkbox"/> オータムブラウン(G) <input type="checkbox"/> ダスクグレー(H) <input type="checkbox"/> シャイングレー(K)	
		メーカー COLOR:外観色 内観色	LIXIL オータムブラウン(G) ダスクグレー(H) シャイングレー(K) ブラック(M) プレシャスホワイトP(F)		
玄関ドア		メーカー 仕様 COLOR:	LIXIL ジェスタ2 M17型 マットブラック(AA) オータムブラウン(AG) ナチュラルホワイト(FW) シャイングレー(AK)	<input type="checkbox"/> マットブラック(AA) <input type="checkbox"/> シャイングレー(AK) <input type="checkbox"/> オータムブラウン(AG)	
		メーカー 仕様 COLOR:	ELD 木製玄関ドア クリア #101 ウォルナット #111	<input type="checkbox"/> クリア #101 <input type="checkbox"/> ウォルナット #111	
軒裏	ポーチ軒裏	メーカー 仕様 COLOR:	日本ペイント 塗装	※ 壁面色に準ずる	
雨樋		仕様 メーカー COLOR:	ガルバリウム製雨樋 タニタ マットブラック マットガンメタ マットシルバー	<input type="checkbox"/> マットブラック <input type="checkbox"/> マットガンメタ <input type="checkbox"/> マットシルバー	