

























CHIC STYLE 外部仕上げ

外部		High Class			
外壁	メイン	材質 メーカー 仕様 塗装 エスケー化研 ベルアート ゆず肌 COLOR : シロ AC-2004 AC-3010	<input type="checkbox"/> シロ 	<input type="checkbox"/> AC-2004 	<input type="checkbox"/> AC-3010 
	貼分け	材質 メーカー 仕様 塗装 アイコットリョウワ (50三丁平) ノート R136 R138 材質	<input type="checkbox"/> R136 	<input type="checkbox"/> R138 	
床 ポーチ ・ テラス ・ 玄関土間	仕様	材質 size:600×600×9.5 アイコットリョウワ アーレイ (600角平・グリップ) D64 D65	<input type="checkbox"/> D64 	<input type="checkbox"/> D65 	
	屋根	材質 メーカー 仕様 塗装 ガルバリウム鋼板 新日鉄 ニクスカラーPro/艶消し COLOR : いぶし銀 GCM16 ベールゴールド GCM36	<input type="checkbox"/> いぶし銀 GCM16 	<input type="checkbox"/> ベールゴールド GCM36 	
サッシ	仕様	ハイブリッド窓TW 複層ガラス メーカー LIXIL COLOR : 外観色 オータムブラウン(G) ダスクグレー(H) シャイングレー(K)	<input type="checkbox"/> オータムブラウン(G) 	<input type="checkbox"/> ダスクグレー(H) 	<input type="checkbox"/> シャイングレー(K) 
	内観色	ブラック(M) プレシャスホワイト P(F)	<input type="checkbox"/> ブラック(M) 	<input type="checkbox"/> プレシャスホワイト P(F) 	
玄関ドア	仕様	メーカー LIXIL ジェスタ2 M17型 COLOR : マットブラック(AA) オータムブラウン(AG) シャイングレー(AK)	<input type="checkbox"/> マットブラック(AA) 	<input type="checkbox"/> シャイングレー(AK) 	<input type="checkbox"/> オータムブラウン(AG) 
	メーカー	ELD 仕様 木製玄関ドア COLOR : クリア #101 ウォルナット #111	<input type="checkbox"/> クリア #101 	<input type="checkbox"/> ウォルナット #111 	<input type="checkbox"/> S型 <input type="checkbox"/> プラストシルバー <input type="checkbox"/> シルキーマットブラック   
軒裏	ポーチ 軒裏 メーカー 日本ペイント 仕様 塗装	※ 壁面色に準ずる			
雨樋	メーカー タニタ 仕様 ガルバリウム製雨樋 COLOR : マットブラック マットガンメタ マットシルバー	<input type="checkbox"/> マットブラック 	<input type="checkbox"/> マットガンメタ 	<input type="checkbox"/> マットシルバー 